

双葉町住民意向調査 調査結果（速報版）

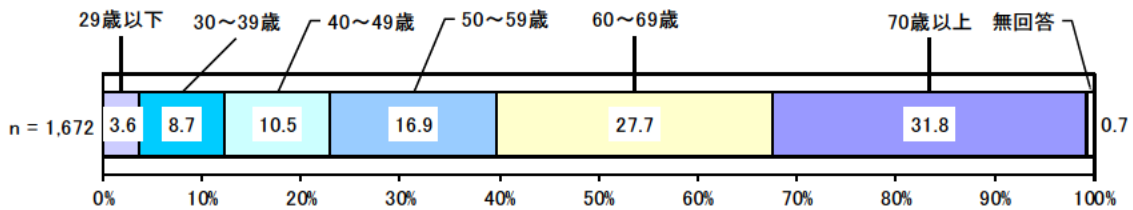
復興庁
福島県
双葉町

調査の概要

1. 調査対象：世帯の代表者（3,377 世帯）
2. 調査時期：平成27年12月14日～12月28日
3. 調査方法：郵送配布、郵送回収
4. 回答者数：1,672 世帯（回収率 49.5%）

基本属性

【年代】

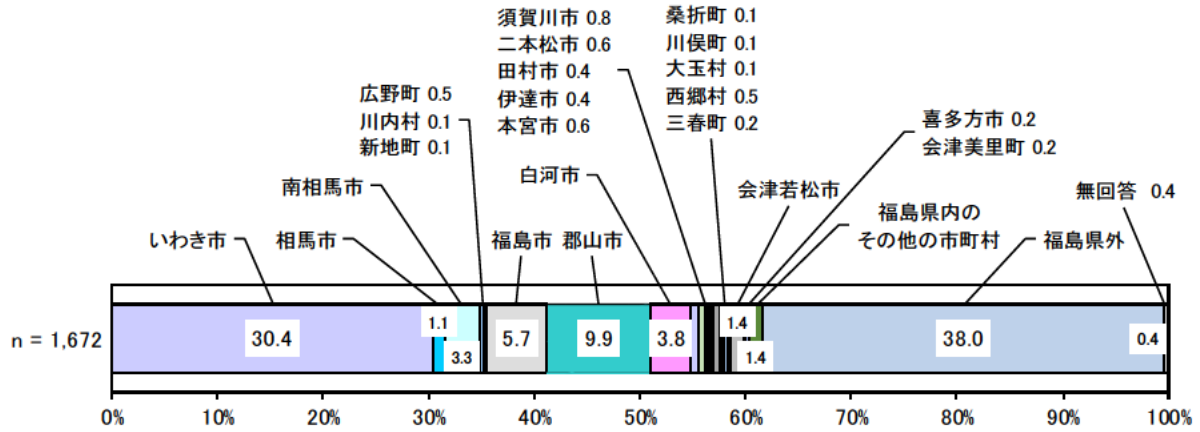


調査結果（速報版）の見方

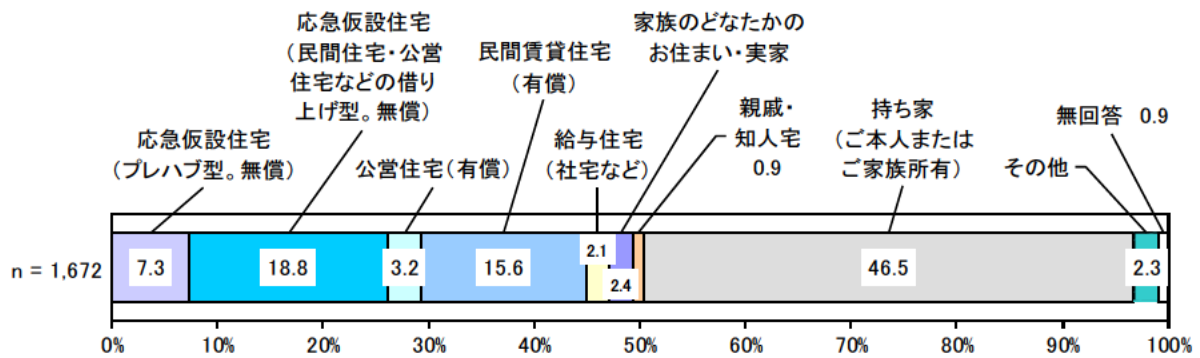
- 「n」とは、質問に対する回答者数であり、100%が何世帯の回答に相当するかを示すものである。
- 回答の構成比は百分率をあらわし、小数点第2位を四捨五入して算出しているため、回答比率の合計が100%にならない場合がある。
- 回答者が2つ以上の回答をすることができる多肢選択式の質問においては、全ての選択肢の比率を合計すると100%を超える。

避難状況

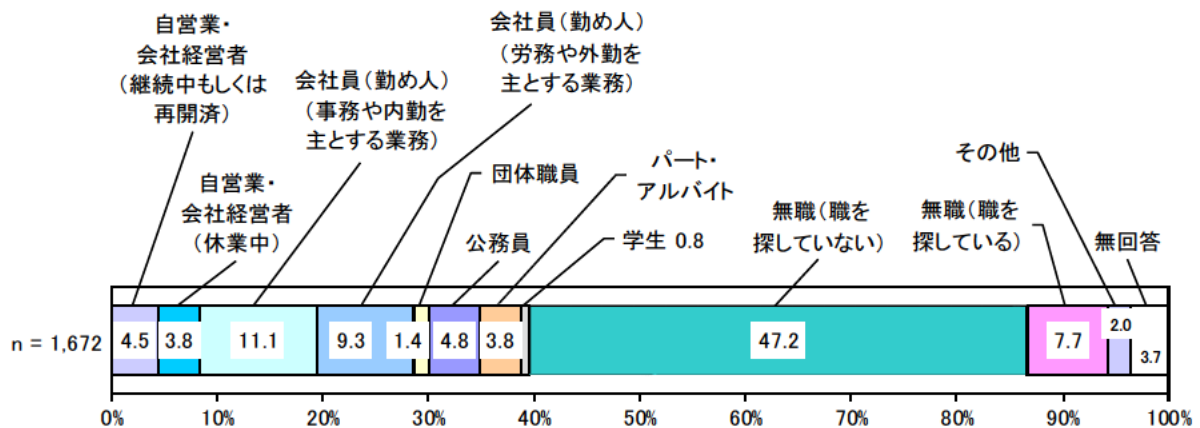
避難先自治体（問5）



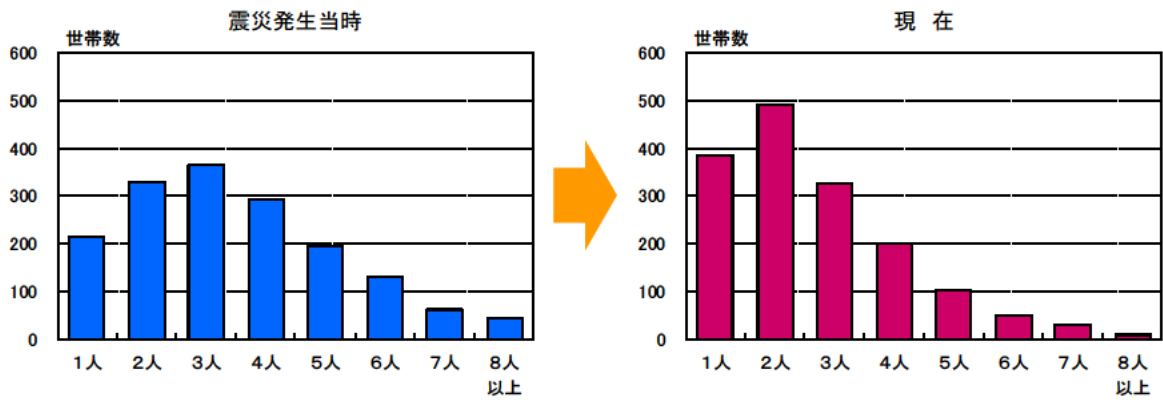
現在の住居形態（問7）



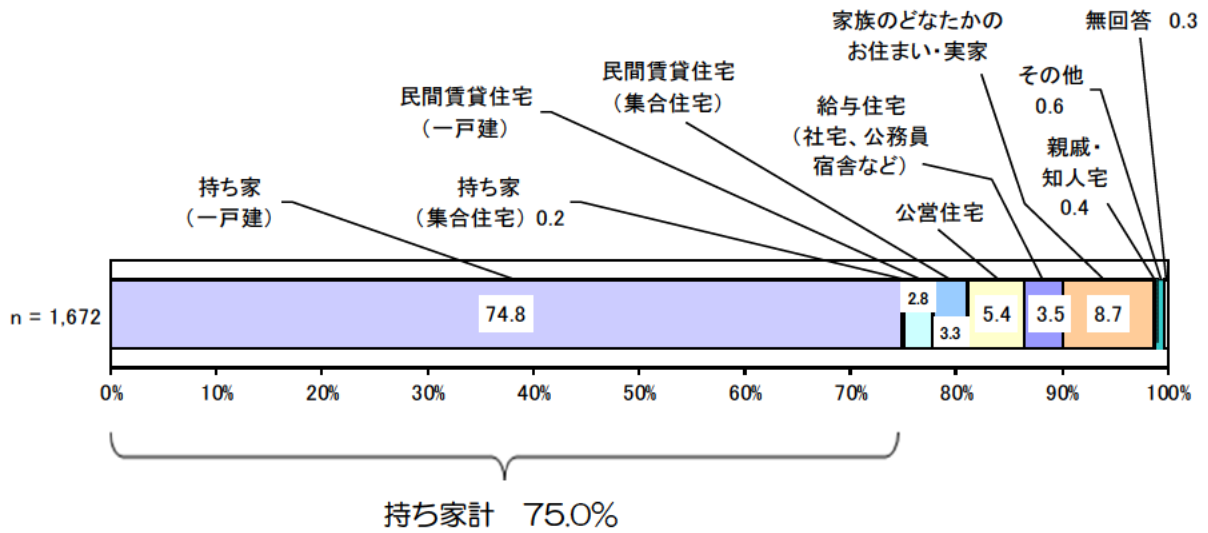
職業（問2(1)）



世帯人数 (問6(1)・(2))

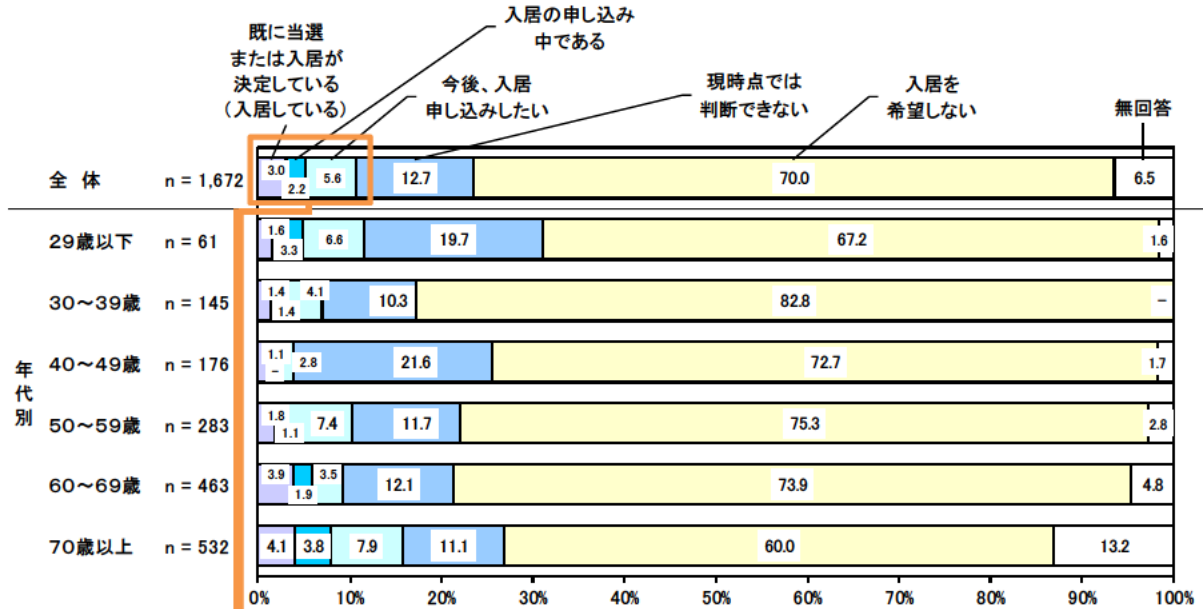


震災発生当時の住居形態 (問4)



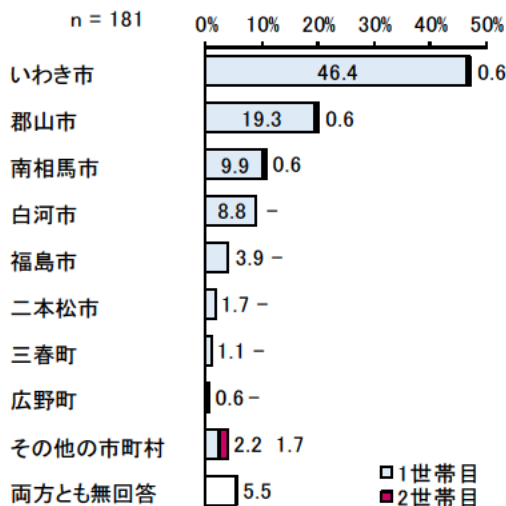
復興公営住宅について

入居希望状況（問8）



入居を希望する自治体（問8-1）

※問8で「既に当選または入居が決定している（入居している）」「入居の申し込み中である」「今後、入居申し込みしたい」と回答した方のみ

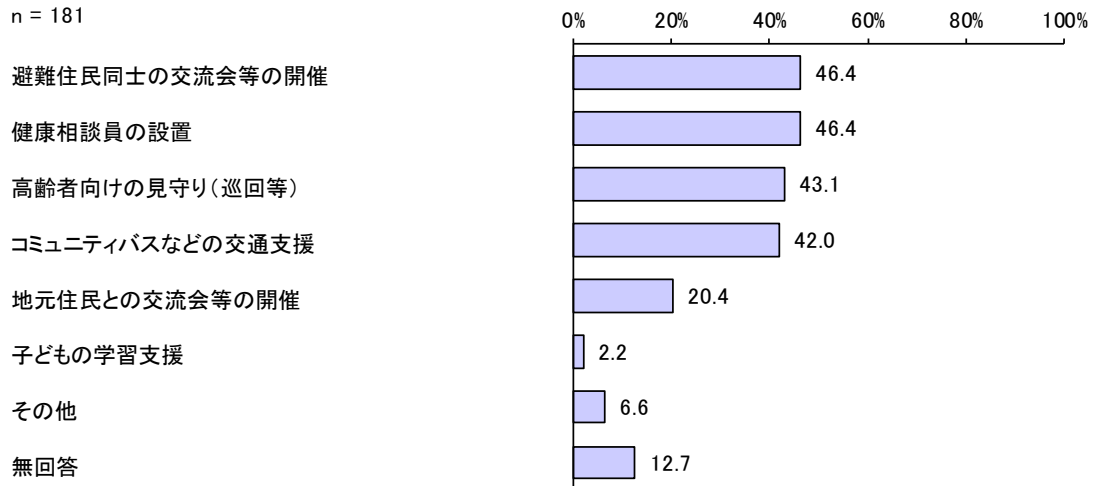


	1世帯目		2世帯目		* 総数
	構成比	回答数	構成比	回答数	
いわき市	46.4%	84	0.6%	1	85
郡山市	19.3%	35	0.6%	1	36
南相馬市	9.9%	18	0.6%	1	19
白河市	8.8%	16	-	-	16
福島市	3.9%	7	-	-	7
二本松市	1.7%	3	-	-	3
三春町	1.1%	2	-	-	2
広野町	0.6%	1	-	-	1
その他の市町村	2.2%	4	1.7%	3	7
合計		170		6	176

*「総数」は、1世帯目の「回答数」と2世帯目の「回答数」の合計値である
 *家族が多い等の理由により、復興公営住宅を2戸借りられる方（希望も含む）は「2世帯目」にも回答が可能

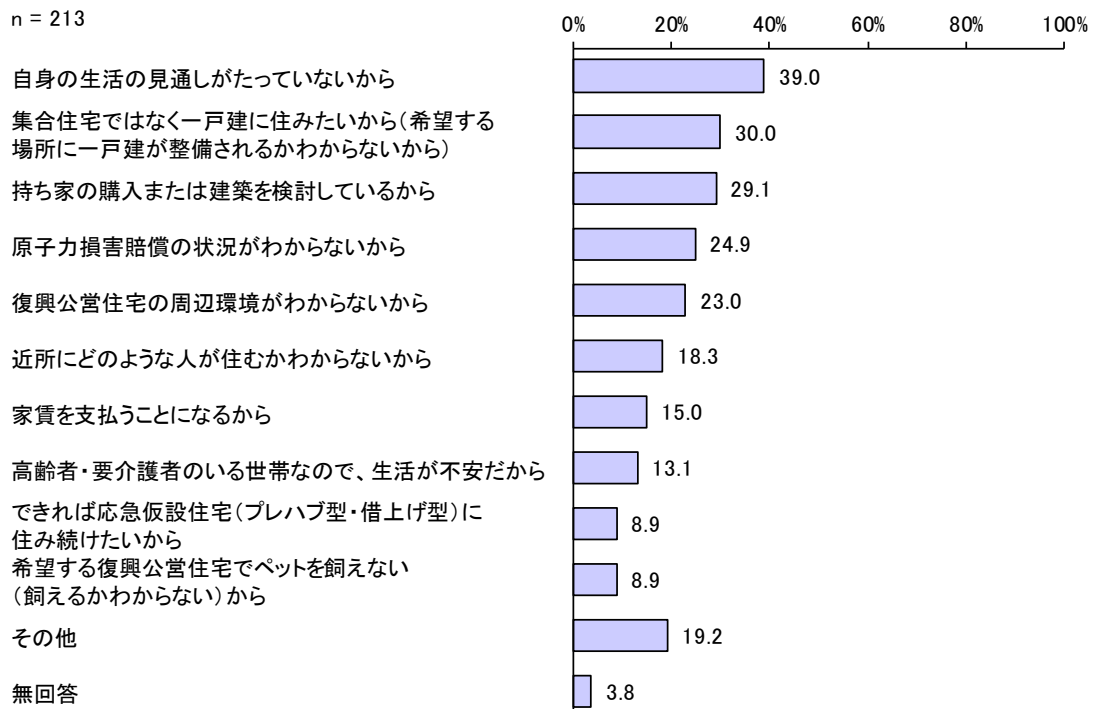
入居する場合に必要なサービス（問8-2）

※問8で「既に当選または入居が決定している（入居している）」「入居の申し込み中である」「今後、入居申し込みしたい」と回答した方のみ
 ※〇は3つまで



入居を判断できない理由（問8-3）

※問8で「現時点では判断できない」と回答した方のみ
 ※〇はいくつでも

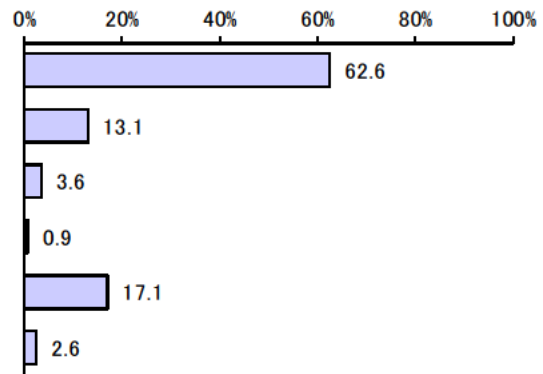


入居を希望しない理由（問8-5）

※問8で「入居を希望しない」と回答した方のみ
※〇はいくつでも

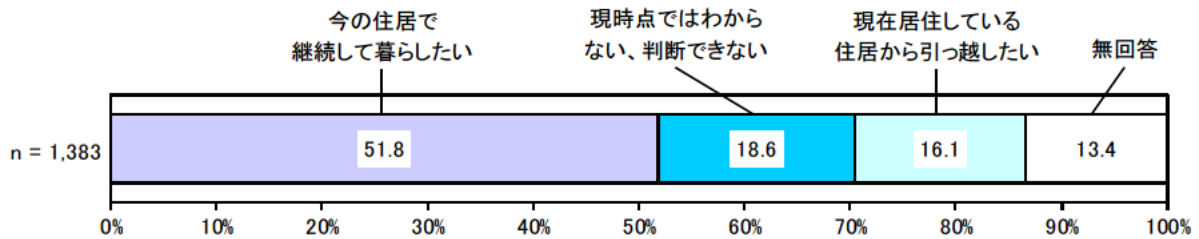
n = 1,170

- 避難後に自宅を購入または建築したから（自分または家族）
- 住居（持ち家、応急仮設住宅（プレハブ型・借上げ型）以外）を確保できたので、復興公営住宅へ入居の必要がないため
- 復興公営住宅へ入居するより、応急仮設住宅（プレハブ型・借上げ型）への継続入居を希望しているため
- 復興公営住宅の整備に関する不満があるため
- その他
- 無回答



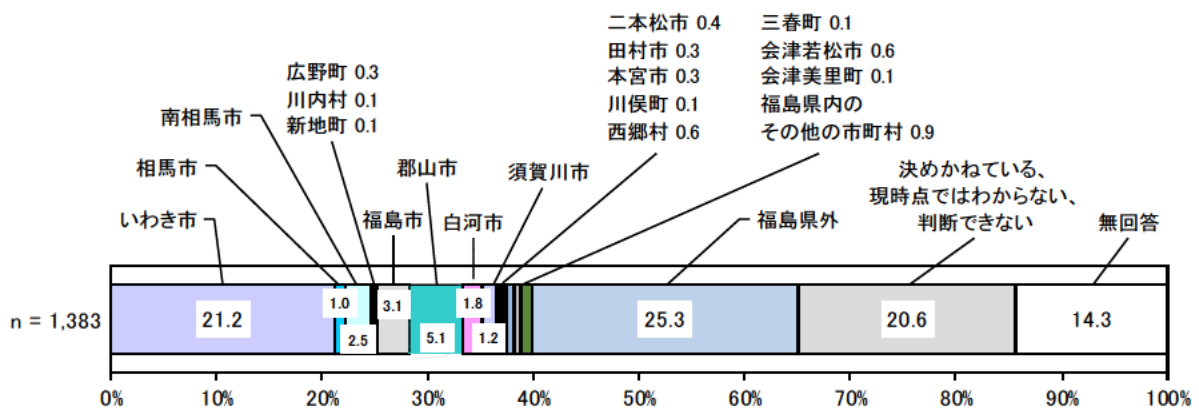
現時点で復興公営住宅への入居を希望していない方の今後の居住地の希望（問8-6）

※問8で「現時点では判断できない」「入居を希望しない」と回答した方のみ



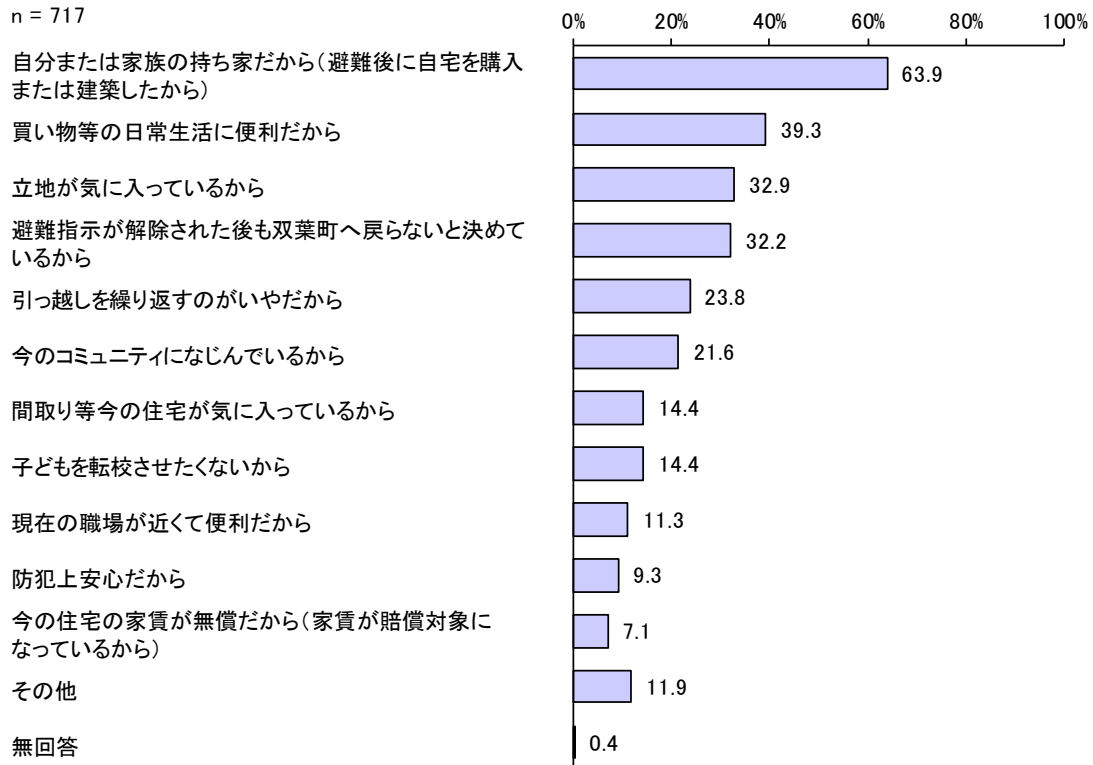
（参考）現時点で復興公営住宅への入居を希望していない方の、今後の居住地の希望

※問8で「現時点では判断できない」「入居を希望しない」と回答した方のみ



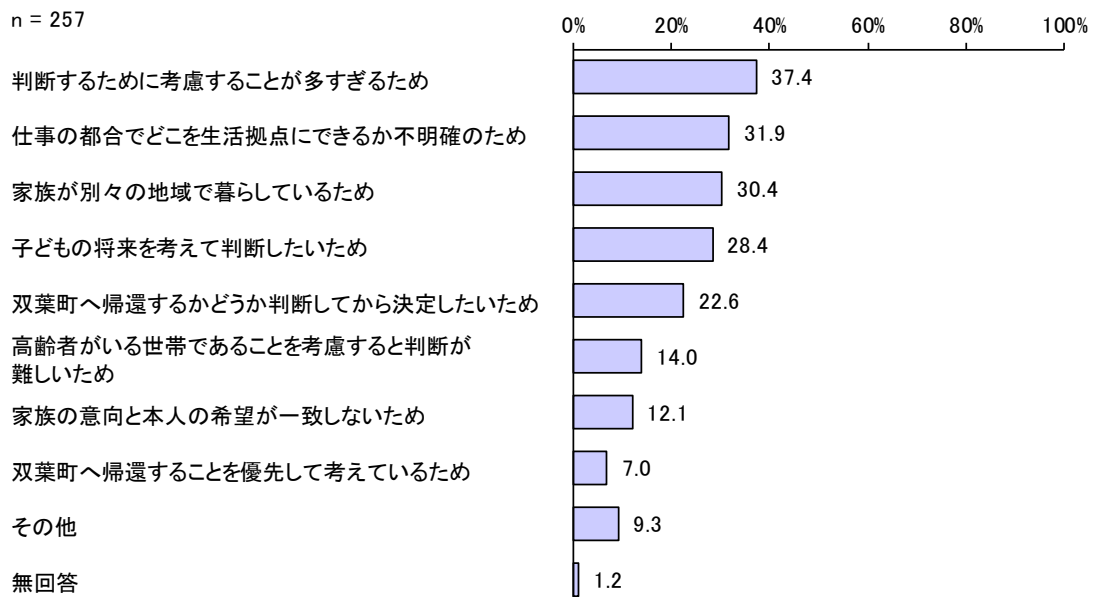
復興公営住宅への入居を希望していない方のうち、
今の住居で継続して暮らしたい方の理由（問8-7）

※問8-6で「今の住居で継続して暮らしたい」と回答した方のみ
※〇はいくつでも



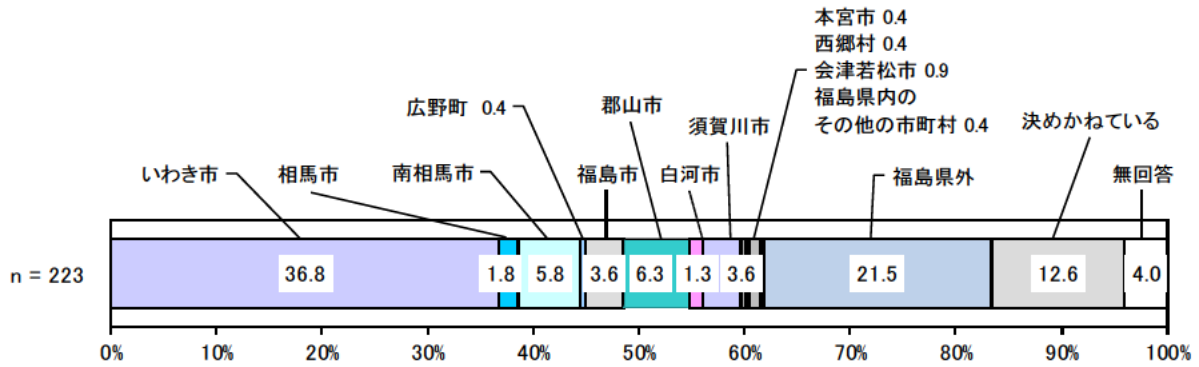
復興公営住宅への入居を希望していない方のうち、
今後の居住地について判断できない方等の理由（問8-8）

※問8-6で「現時点ではわからない、判断できない」と回答した方のみ
※〇はいくつでも



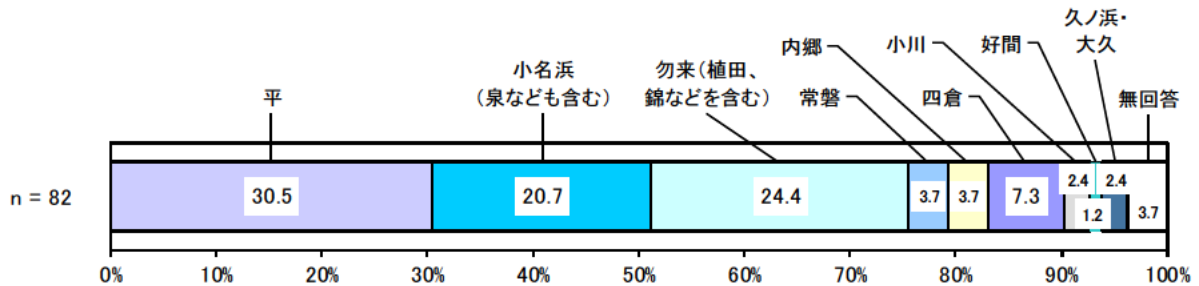
復興公営住宅への入居を希望していない方のうち、
現在の住居から転居を希望する方の希望する自治体（問8-9(1)）

※問8-6で「現在居住している住居から引っ越したい」と回答した方のみ



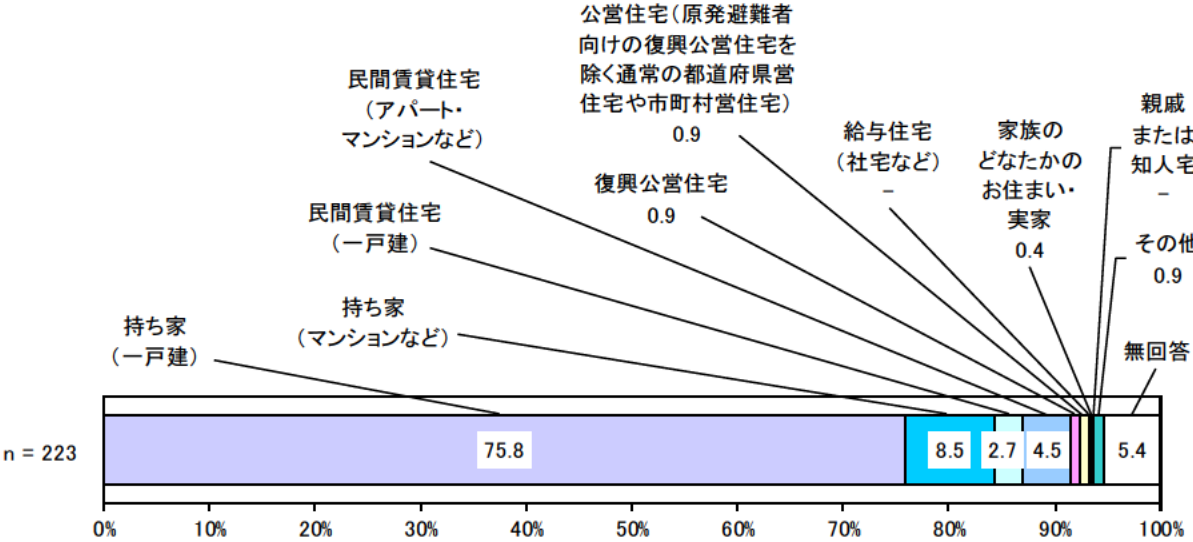
復興公営住宅への入居を希望していない方のうち、
現在の住居から転居を希望する方の希望するいわき市地区（問8-9(1)）

※問8-6で「現在居住している住居から引っ越したい」と回答し、問8-9(1)で「いわき市」とした方のみ



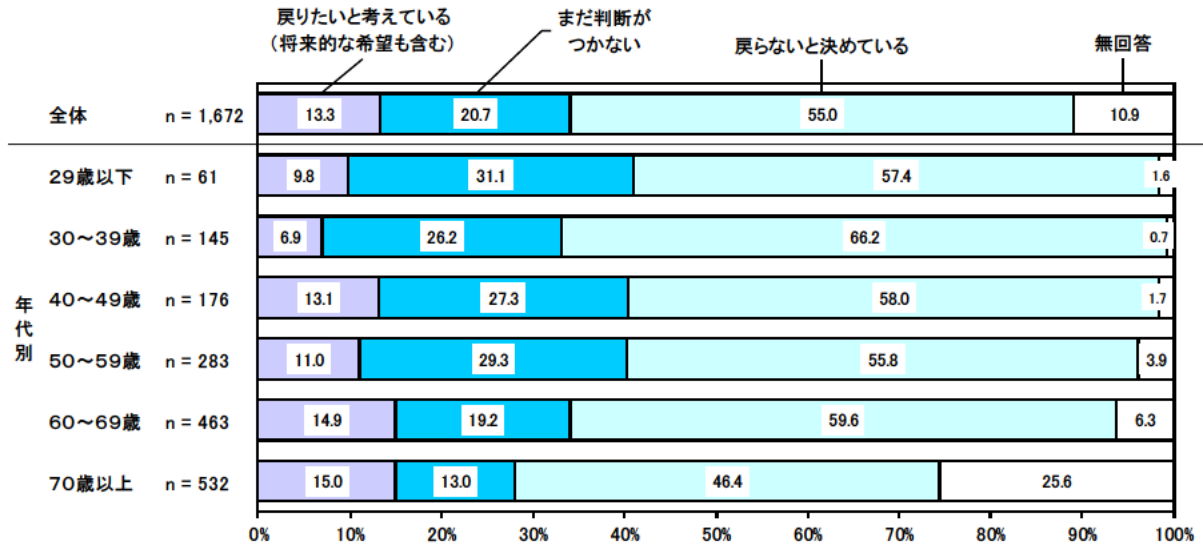
復興公営住宅への入居を希望していない方のうち、
現在の住居から転居を希望する方の希望する住居形態（問8-9(2)）

※問8-6で「現在居住している住居から引っ越したい」と回答した方のみ



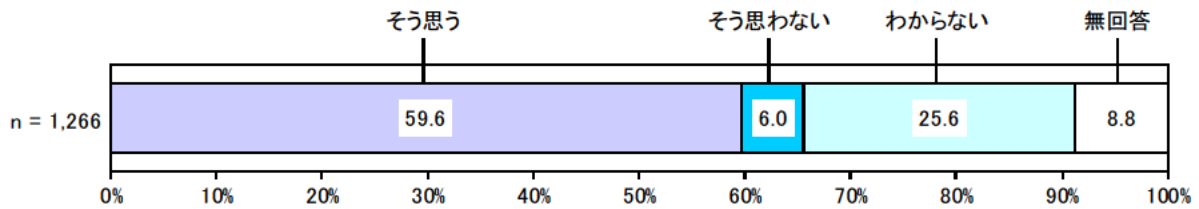
将来の意向

帰還の意向（問9）



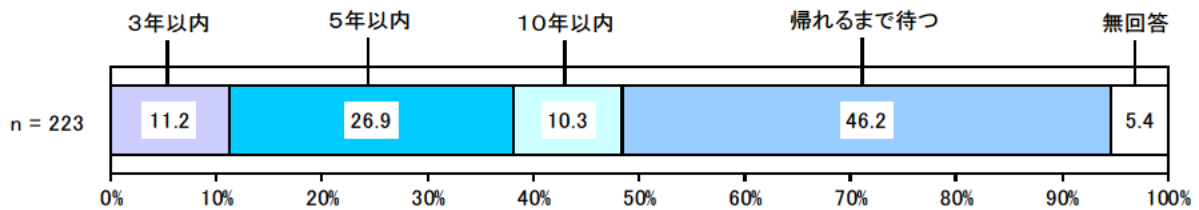
双葉町との“つながり”を保ちたいか（問9-3）

※問9で「まだ判断がつかない」「戻らないと決めている」と回答した方のみ



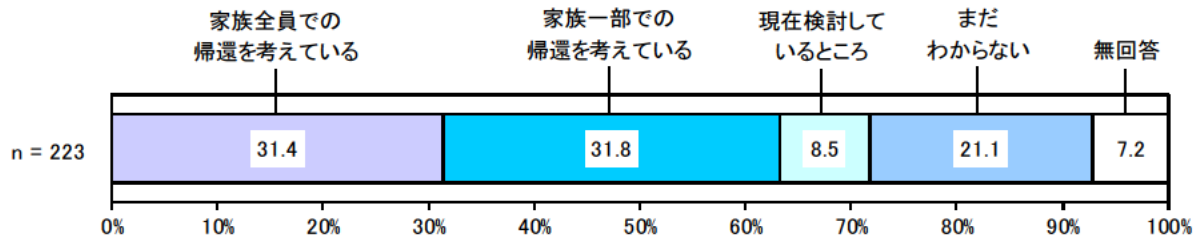
帰還まで待てる年数（問9-1-1）

※問9で「戻りたいと考えている（将来的な希望も含む）」と回答した方のみ



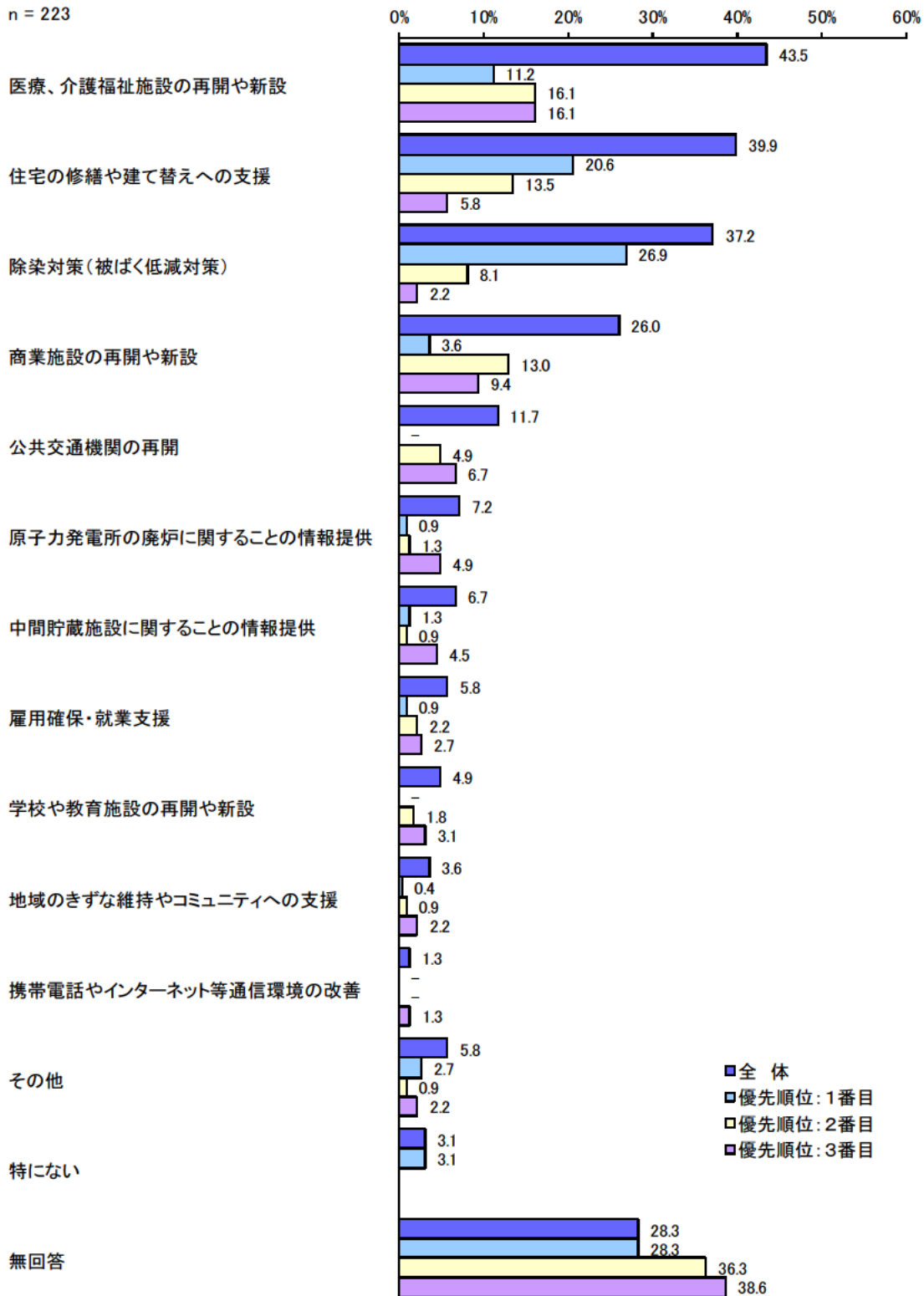
帰還する場合の家族構成 (問9-1-2)

※問9で「戻りたいと考えている(将来的な希望も含む)」と回答した方のみ



帰還する場合に希望する行政の支援（問9-4）

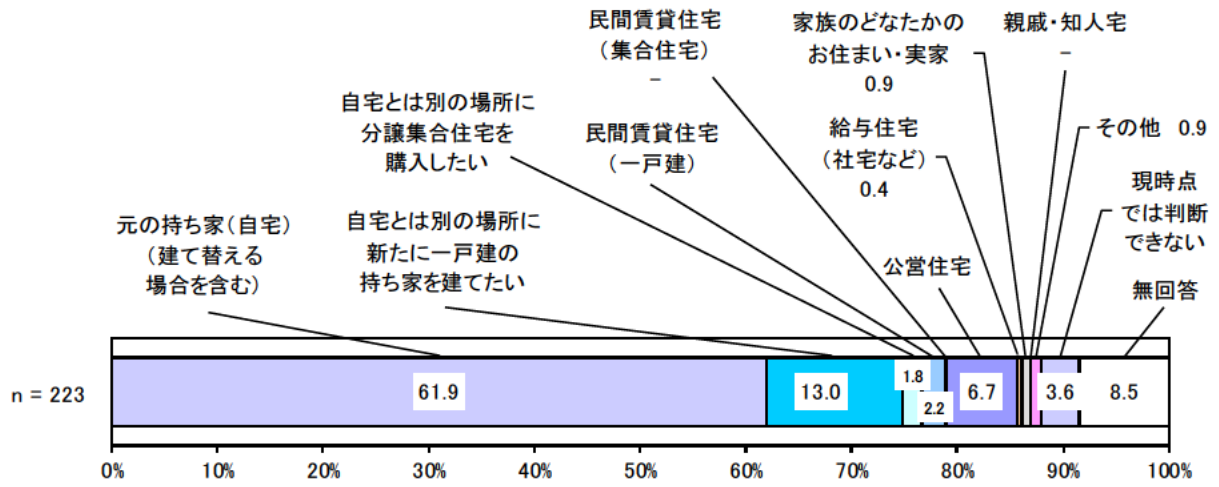
※問9で「戻りたいと考えている（将来的な希望も含む）」と回答した方のみ
 ※〇は3つまで



*「全体」は、優先順位1番目から3番目を積算して算出

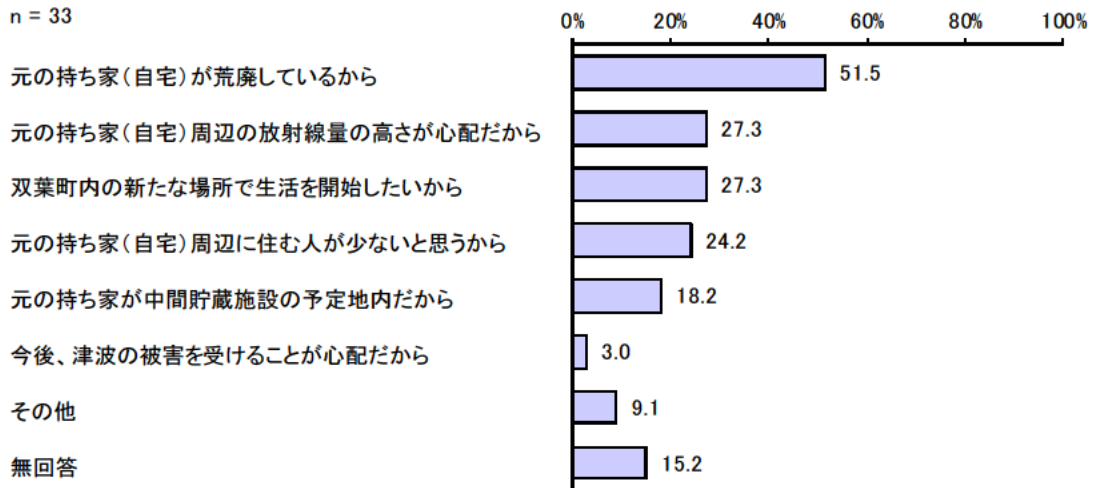
帰還した場合の住居形態（問9-5）

※問9で「戻りたいと考えている(将来的な希望も含む)」と回答した方のみ



元の持ち家以外を希望する理由（問9-6）

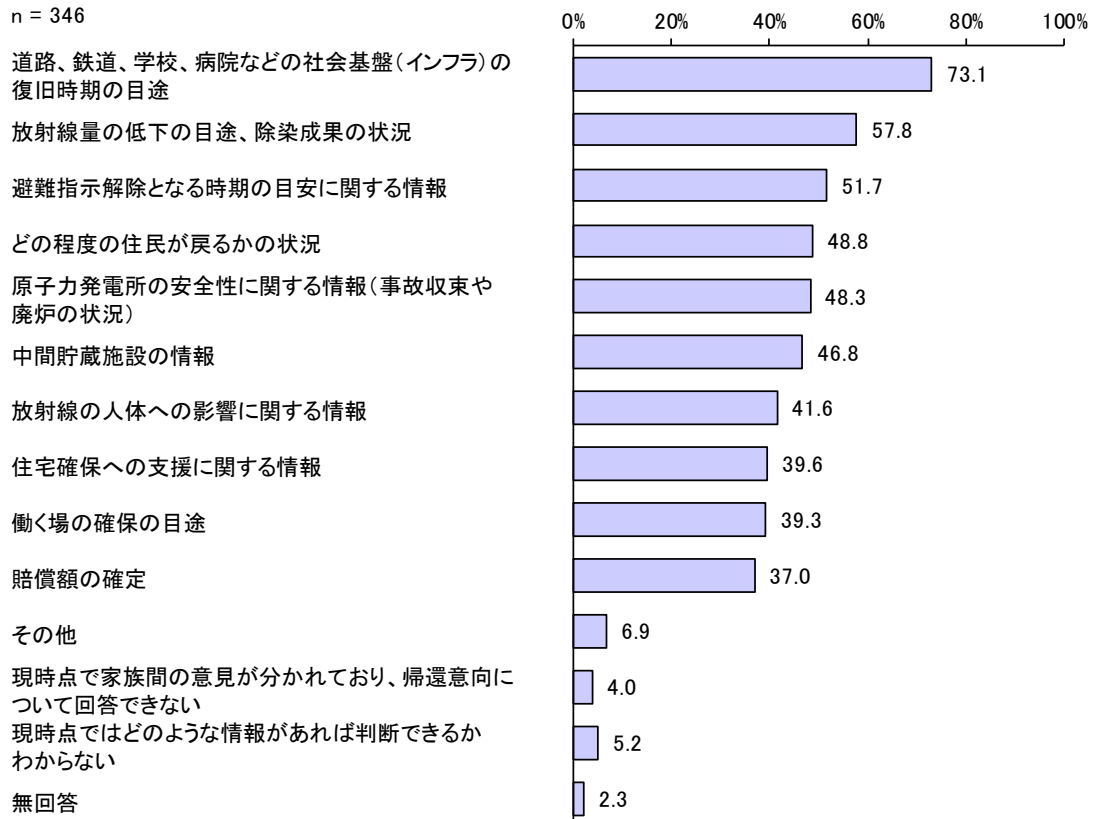
※問9-5で「自宅とは別の場所に新たに一戸建の持ち家を建てたい」「自宅とは別の場所に分譲集合住宅を購入したい」と回答した方のみ
 ※〇はいくつでも



帰還を判断する上で必要な情報（問9-2-1）

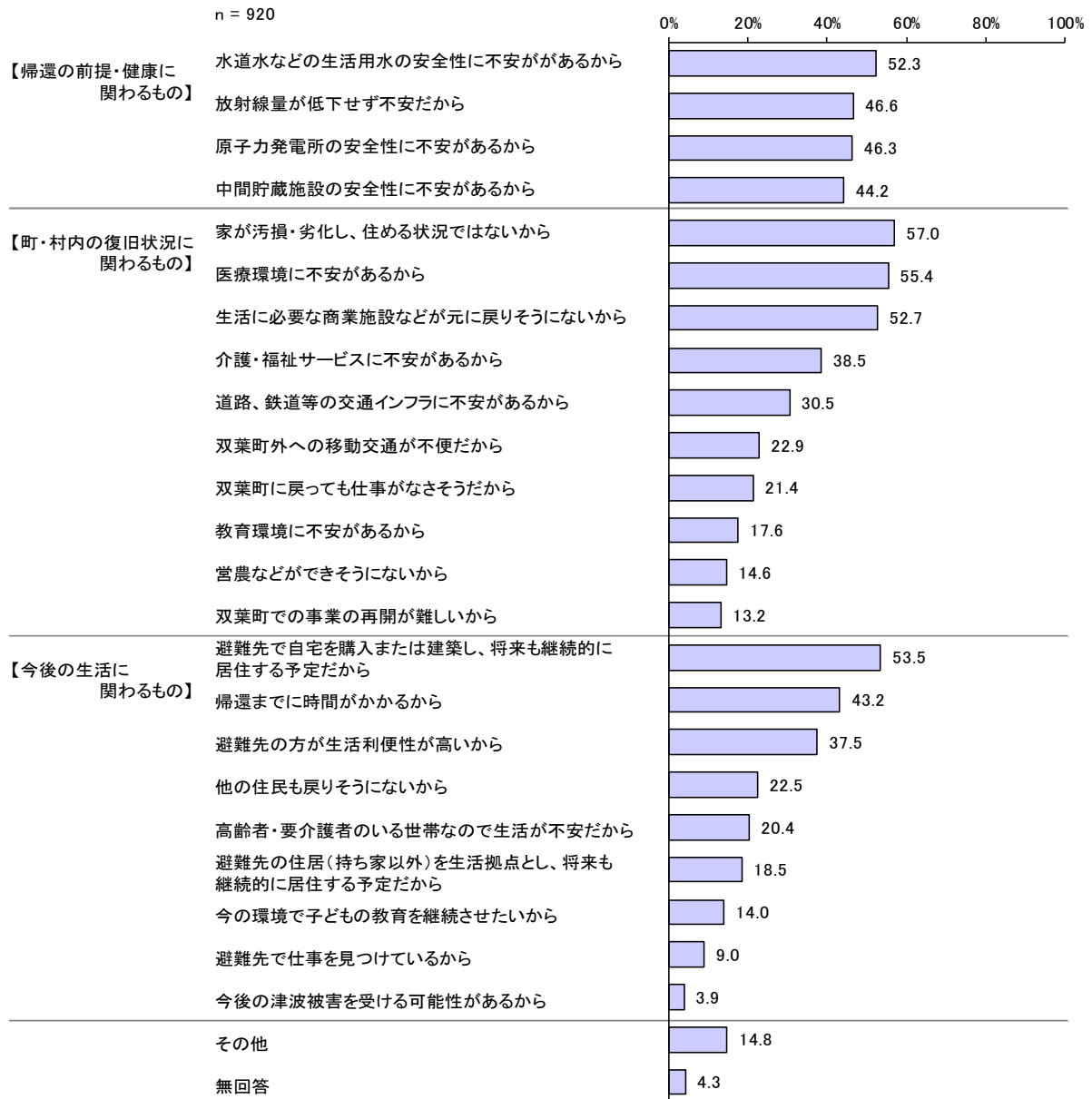
※問9で「まだ判断がつかない」と回答した方のみ
 ※〇はいくつでも

n = 346



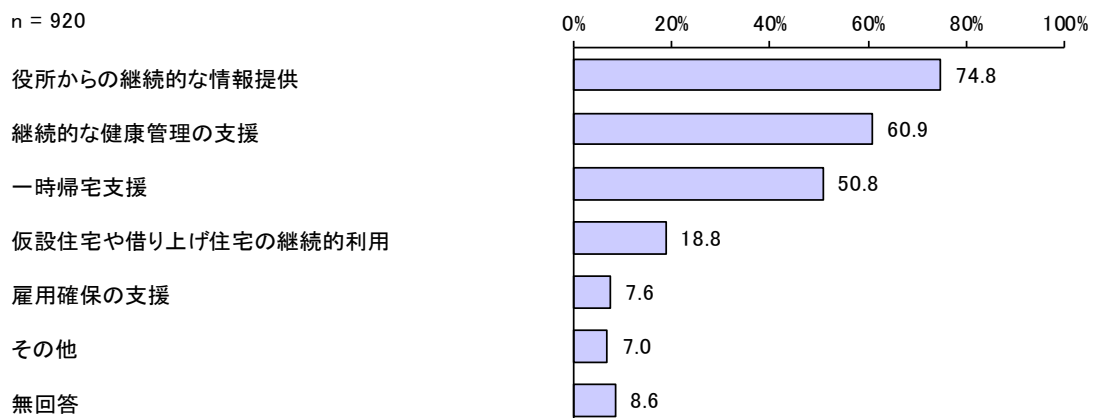
戻らないと決めている理由（問9-7(1)）

※問9で「戻らないと決めている」と回答した方のみ
※〇はいくつでも



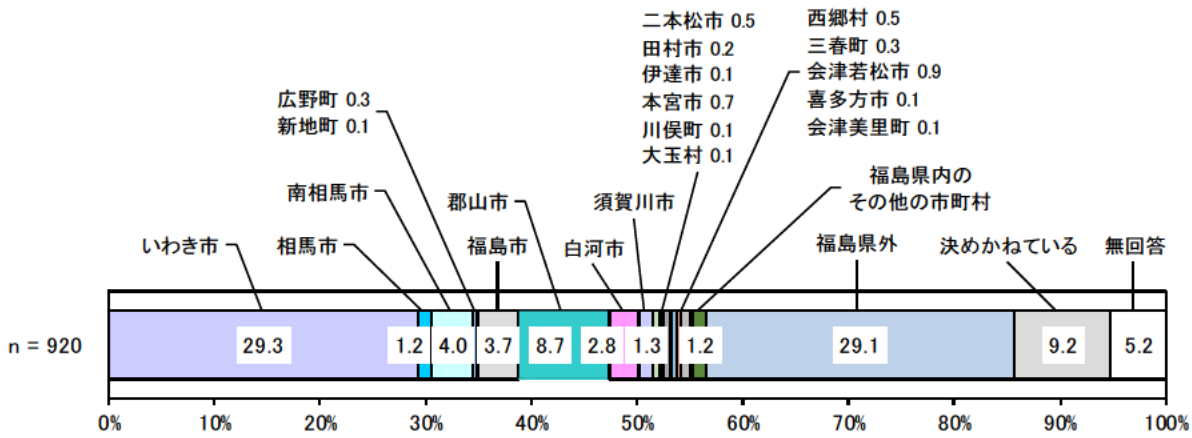
帰還しない場合に希望する行政の支援（問9-7(2)）

※問9で「戻らないと決めている」と回答した方のみ
※〇はいくつでも



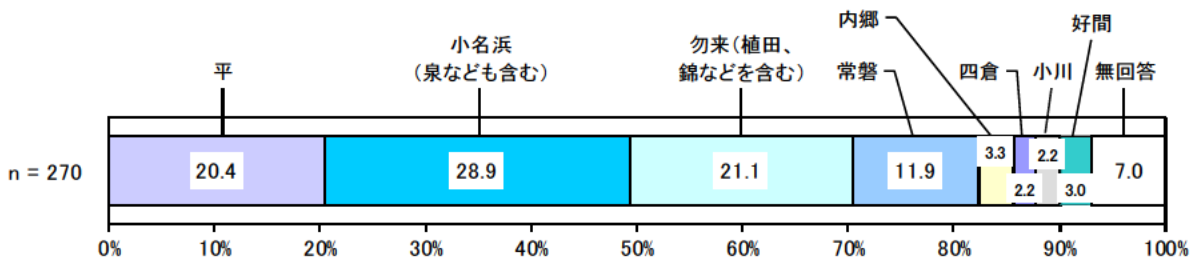
帰還しない場合に居住を希望する自治体（問9-8(1)）

※問9で「戻らないと決めている」と回答した方のみ



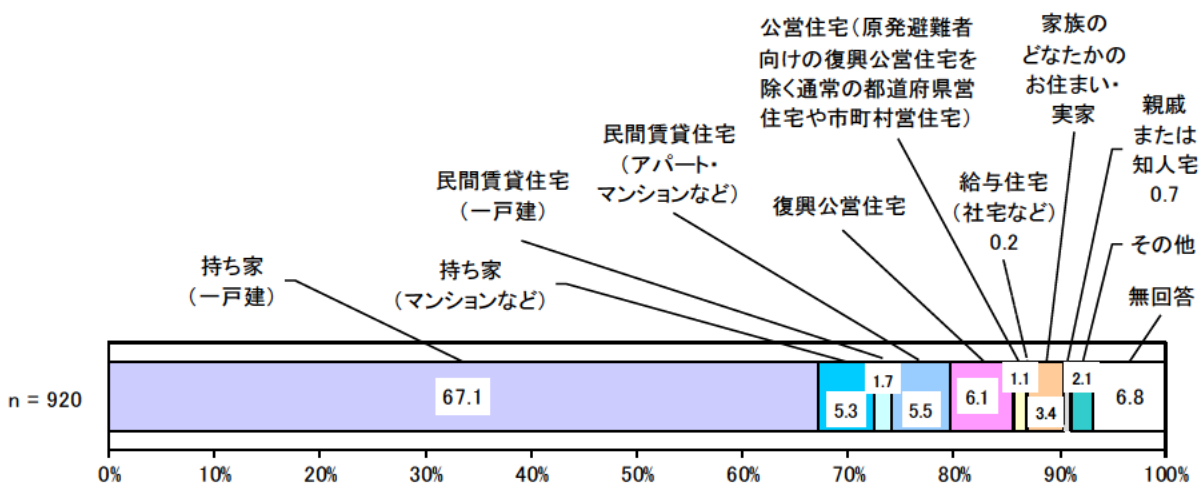
帰還しない場合の今後のいわき市地区の
居住地の希望（問9-8(1)）

※問9で「戻らないと決めている」と回答し、
問8-9(1)で「いわき市」とした方のみ



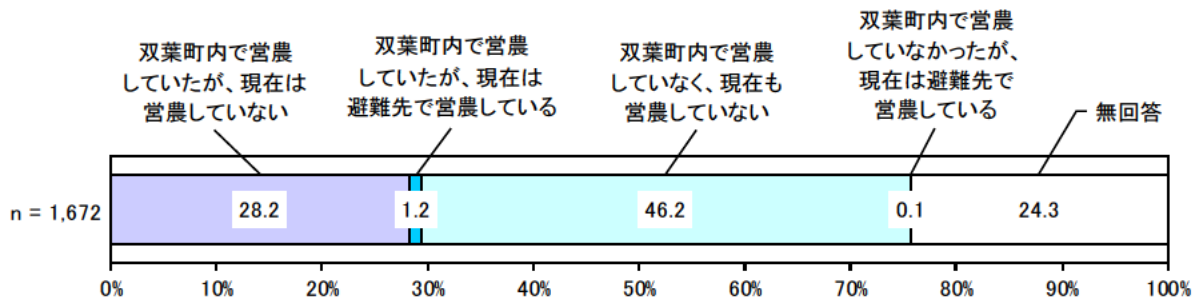
帰還しない場合に希望する住居形態（問9-8(2)）

※問9で「戻らないと決めている」と回答した方のみ

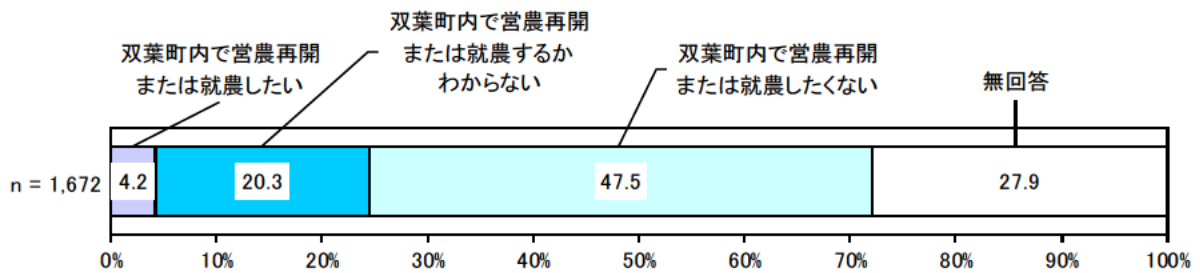


営農の意向

双葉町内での震災以前と現在の営農状況（問10-2）

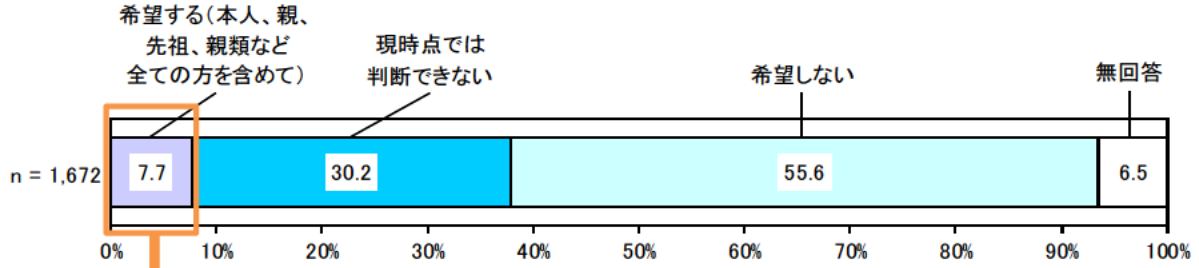


双葉町の避難指示が解除された場合の営農意向（問10-3）



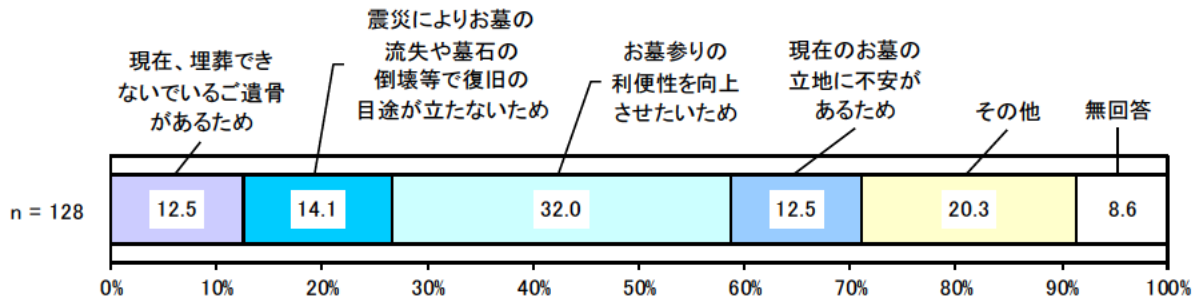
墓地の意向

双葉町内での新しい墓地の取得意向（問 11）



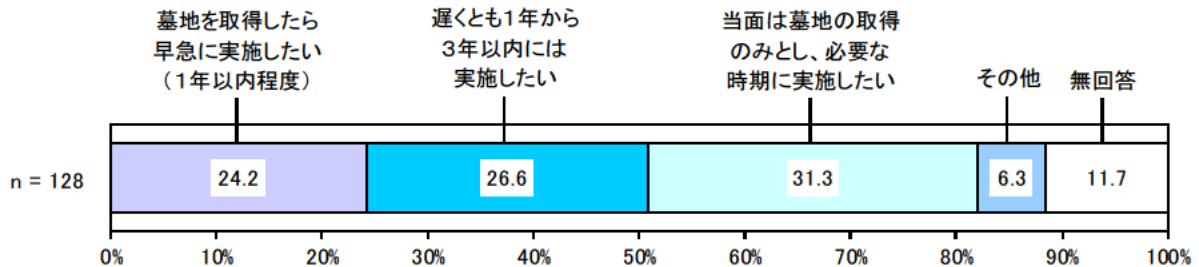
双葉町内に墓地の取得を希望する理由（問 11-1）

※問 11 で「希望する（本人、親、先祖、親類などすべての方を含めて）」と回答した方のみ



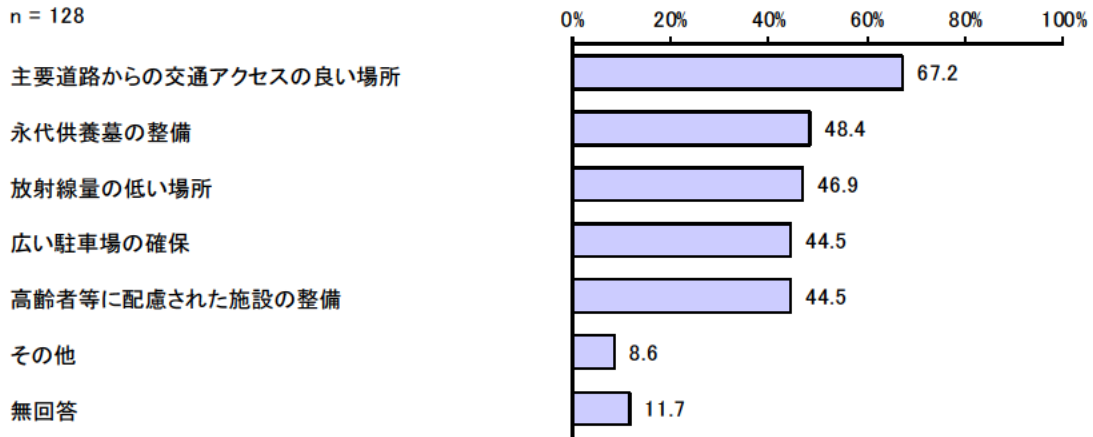
双葉町内に墓地を取得してから墓石建立までの期間（問 11-2）

※問 11 で「希望する（本人、親、先祖、親類などすべての方を含めて）」と回答した方のみ



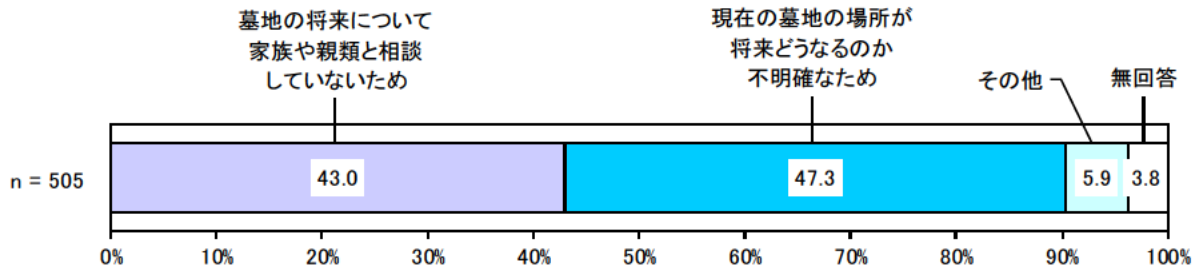
双葉町内で墓地の取得を希望している方の 町営墓地が新設される場合の要望（問 11-3）

※問 11 で「希望する（本人、親、先祖、親類などすべての方を含めて）」と回答した方のみ
※〇はいくつでも



双葉町内での墓地の取得を現時点で判断できない理由（問 11-5）

※問 11 で「現時点では判断できない」と回答した方のみ



双葉町内での墓地の取得を希望しない理由（問 11-4）

※問 11 で「希望しない」と回答した方のみ

